

BLACKHAWK®



Korek®



Straightening system / *Système de redressage / Richt-und Zugsystem / Richtsystem*

ADAPTED TO ALL TYPES OF REPAIR JOBS AND ALL KINDS OF VEHICLES
*ADAPTÉ À TOUS TYPES DE RÉPARATIONS ET À TOUS TYPES DE VÉHICULE
FÜR ALLE ARTEN VON REPARATUREN UND FÜR ALLE FAHRZEUGTYPEN
GESCHIKT VOOR ELK SOORT REPARATIE EN ELK TYPE VOERTUIG*

Korek[®]

- Modular frame
- Châssis modulaire
- Baukastensystem-Rahmen
- Modulair systeem
- Integrated lift
- Elévateur intégré
- Hubtisch für Einbau
- Inbouw hefinrichting
- Rigid anchoring
- Ancrage rigide
- Feste Verankerung
- Stevige verankering
- Pull units
- Ensembles de traction
- Hydraulik Sätze
- Richtsets



Korek[®]

The most efficient and most popular straightening system

Le système de redressage le plus efficace et le plus répandu

Das wirksamste und das verbreitetste Richt-und Zugsystem

Het systeem van de meest effectieve en meest verspreide uitdeuken

THE ADVANTAGES
LES AVANTAGES
DIE VORTEILE
DE VOORDELEN



- Fast and easy set up
- Work at chosen height
- Optimum anchoring
- Multiple pulls and pushes
- Can be combined with measuring

- **Mise en oeuvre rapide et simple**
- **Travail à hauteur d'homme**
- **Ancrage et maintien fermes**
- **Multiples tractions et poussées**
- **Utilisable avec système de mesure**

- *Einfaches und schnelles Aufbringen des Fahrzeuges*
- *Arbeiten in bequemer Arbeitshöhe*
- *Optimale Verankerung*
- *Möglichkeit der totalen Verankerung in alle Richtungen*
- *Kombination mit den verschiedenen Messsystemen*

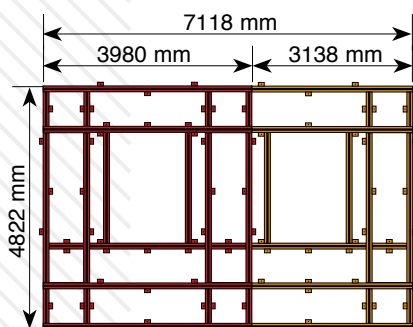
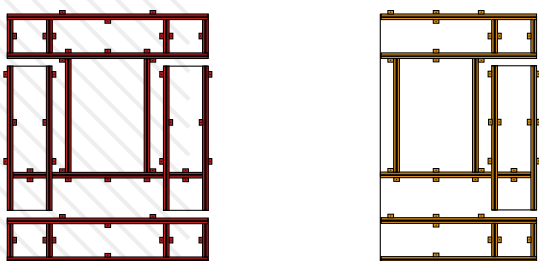
- **Eenvoudig te monteren**
- **U werkt op de door U gewenste hoogte**
- **Het frame buigt niet. Dus nauwkeuriger werken**
- **Het voertuig in één fase verankerd: U kiest de juiste**
- **Kan uitstekend in combinatie met diverse meetbanken gebruikt worden**

3 WORKING BAYS / 3 POSTES DE TRAVAIL / 3 ARBEITSPLÄTZE / 3 WERKPLEKEN

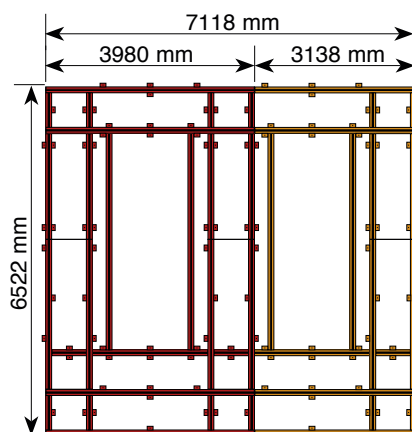
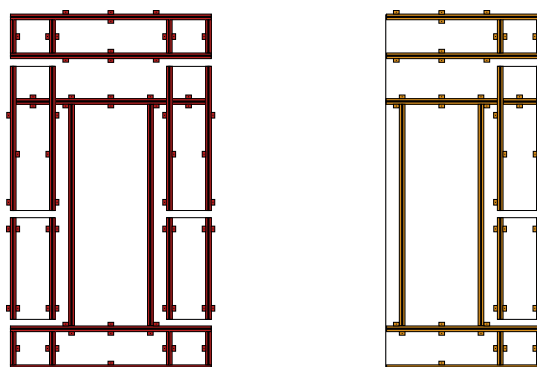


DIFFERENT MODELS AVAILABLE / DIFFÉRENTS MODÈLES DISPONIBLES
VERSCHIEDENEN MODELLE VERFÜGBAHR / VERSCHILLENDE BESCHIKBARE MODELLEN

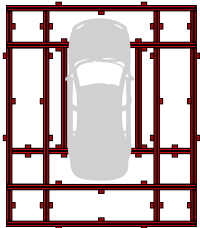
ASK1605 901 PLS - ASK1605 00 PLS



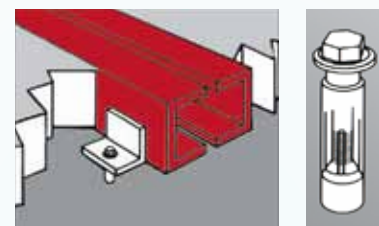
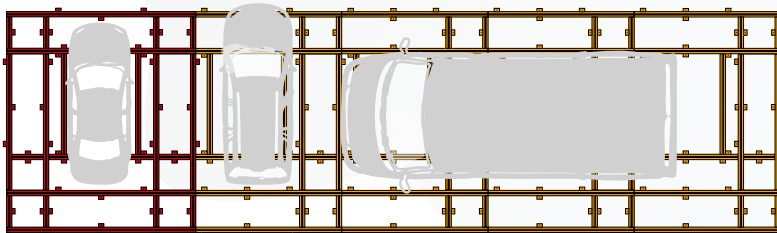
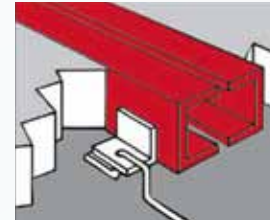
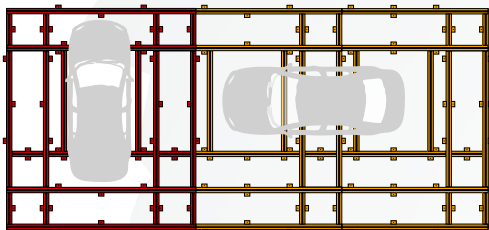
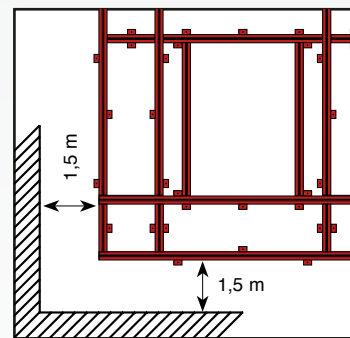
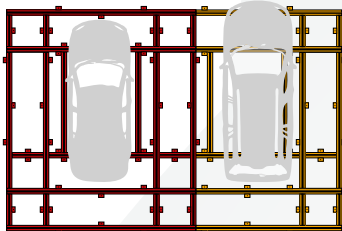
ASK1607 901 PLS - ASK1607 00 PLS



A MODULARITY WHICH CAN BE ADAPTED TO YOUR NEEDS
UNE MODULARITÉ ADAPTABLE À VOS BESOINS
 DURCH DIE MODULARE BAUWEISE AN IHRE BEDÜRFNISSE ANPASSBAR
EEN MODULAIR SYTEEM DAT KAN WORDEN AANGEPAST AAN UW SPECIFIEKE WENSEN



Assembly = simplicity
Montage = simplicité
"Einfachheit" ist das Schlüsselwort
Montage = Eenvoud



The modular Korek® frame is composed of parts very easy to put together. One base module is suitable for one work area. By adding standard complements, you can obtain the frame length which corresponds to the size of your shop and number of working bays. There is no limit!

Le châssis modulaire Korek® est constitué d'éléments très faciles à juxtaposer. Un module de base convient à un poste de travail. L'addition de compléments standards permet d'obtenir la longueur de châssis correspondant à la taille de votre atelier et au nombre de postes de travail. Aucune limite !

Der Korek® Baukastensystem-Rahmen besteht aus mehreren Grund-Elementen, die man sehr einfach zusammensetzen kann. Wenn Sie Zusatz-Elemente anbauen, erreichen Sie dadurch die gewünschte Rahmenlänge, die für Ihre Werkstattgröße und Arbeitsplätze am geeignetsten ist. Hier gibt es unbegrenzte Möglichkeiten.

Het Korek® frame bestaat uit diverse onderdelen die eenvoudig te monteren zijn. Een segment beslaat een werkplek. Door standaard onderdelen toe te voegen kunt u de gewenste afmeting verkrijgen die bij uw werkplaats past. De Korek biedt onbegrensde mogelijkheden.

Frames can also be installed above floor

Possibilité d'installer les châssis au dessus du sol

Überflur Montage möglich

Mogelijkheid voor de installatie frames boven de vloer

A COMPLETE RANGE / **UNE GAMME COMPLÈTE** /
EIN VOLLSTÄNDIGE SORTIMENT / **EEN COMPLETE SET**

STL3000C



Hydraulic lifting table with high capacity (3 T) and high ascent (1,6 m), in floor.

Elévateur hydraulique avec grande capacité de levage (3 T) et de montée (1,6 m), encastré.

Hydraulischer Hubtisch mit große Hubkapazität (3 T) und Hubhöhe (1,6 m), für Einbau.

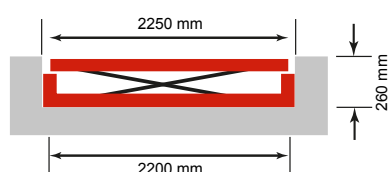
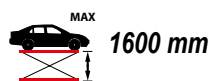
Hydraulische heftafel met grote hefcapaciteit (3T) een hoogte inbouw or boven de vloer.

Specifications

Caractéristiques

Spezifikationen

Specificaties



STL3000CR

Lifting table with remote control / **Elévateur avec télécommande** / Hubtisch mit Fernbedienung / **Heftafel met afstandbediening**

OPTIONS / OPTION / OPTIONEN / OPTIE

STL 3000CRC

Remote control for STL 3000C

Télécommande pour STL 3000C

Fernbedienung für STL 3000C

Afstandbediening voor STL 3000C

STL 3000PF

Pit frame for STL 3000C / CR

Cadre de fosse pour STL 3000C / CR

Einbaurahmen für STL 3000C / CR

Hefinrichting voor STL 3000C

DIFFERENT MODELS AVAILABLE - IN FLOOR OR ABOVE FLOOR INSTALLATION
 DIFFÉRENTS MODÈLES DISPONIBLES ENCASTRÉS (FOSSE) OU AU-DESSUS DU SOL
 VERSCHIEDENEN MODELLE VERFÜGBAHR EINGEBAUT ODER ÜBERFLUR
 VERSCHILLENDE BESCHIKBARE MODELLEN INBOUW OR BOVEN DE VLOER

STL2731



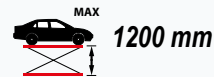
Hydraulic in floor lift 3,5 T

Élévateur hydraulique encastré 3,5 T

Hydraulischer Hubtisch für Einbau 3,5 T

Hydraulische heftafel een hoogte inbouw 3,5 T

Specifications
Caractéristiques
 Spezifikationen
Specificaties



STL2730

Lift with remote control / **Version avec télécommande** / *Mit Fernbedienung* / *Met afstandbediening*

STL2602



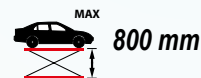
Pneumatic in floor lift with 2,5 T

Élévateur pneumatique 2,5 T encastré

Pneumatische Hubtisch 2,5 T Einbau

Pneumatische Heftafel 2,5 T inbouw

Specifications
Caractéristiques
 Spezifikationen
Specificaties



POWER LOK® ENSURES AN EFFICIENT ANCHORING AT THE RIGHT HEIGHT
ASSURE UN ANCRAGE ROBUSTE À LA BONNE HAUTEUR
ERLAUBT STABILE VERANKERUNG UND EINE GUTE ARBEITSHÖHE
ZORGT VOR EEN EFFICIËNTE VERANKERING OP DE JUISTE HOOGTE



Power Lok® • AFM 813 N

Standard version
Version standard
Niedrige Verankerung
Standaard uitvoering




Power Lok® • AFM 813 H

High version
Version haute
Hohe Verankerung
Hoge uitvoering



AFM 822 • QUICK ANCHOR / ANCRAGE RAPIDE / SCHNELLE VERANKERUNG / SNELLE VERANKERING




Rapid anchor system for small damages. Fast and easy set up
Ancrage rapide pour petits chocs. Mise en place facile
Schnellverankerung für Kleinschaden. Einfaches Aufstellen
Snelle verankering van schade veroorzaakt door kleine botsingen

ANCHORING SYSTEMS FOR CHASSIS TYPE VEHICLE AND 4WD / ANCRAGE POUR 4X4 ET VÉHICULES À CHÂSSIS / VERANKERUNG FÜR 4X4 UND RAHMENFAHRZEUGE / VERANKERINGSYSTEEM VOOR 4X4 EN AUTO MET FRAME

AFM 819



AFM 820



OBVIOUS ADVANTAGES / DES AVANTAGES MANIFESTES
OFFENSICHTLICHE VORTEILE / DUIDELIJKE VOORDELEN



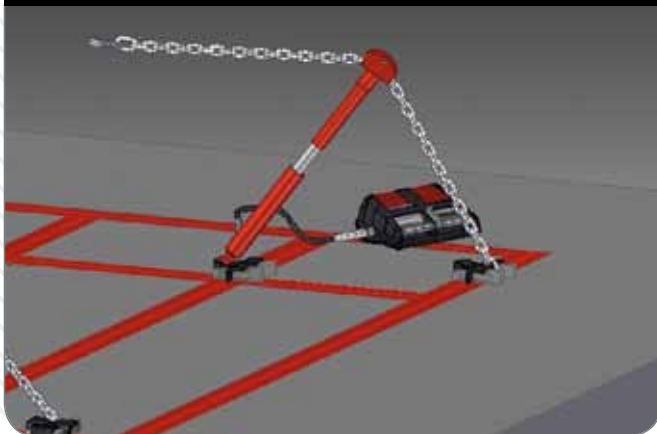
Thanks to the simplicity of the pulling units of the Korek with the vector principle, you increase the number of possibilities of simultaneous pulling or pushing, for a better spread of the realignment forces that become more effective and quicker. Ease of use, lightness and power (up to 10T).

Grâce à la simplicité des ensembles de traction du Korek® avec le principe du vecteur, multipliez les possibilités de traction ou de poussées simultanées, pour une meilleure répartition des efforts et un redressage plus efficace et plus rapide.

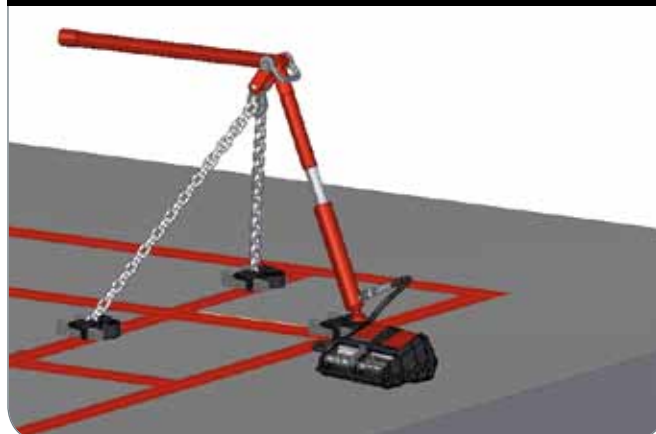
Dank der Einfachheit von ziehenden Einheiten des Koreks mit dem Vektor-Prinzip vergrößern Sie die Zahl von Möglichkeiten des gleichzeitigen Ziehens oder Drückens für eine bessere Ausbreitung der Wiederausrichtungskräfte, die wirksamer und schneller wurden. Bequemlichkeit des Gebrauchs, Leichtigkeit und Kraft (bis zu 10T).

Dankzij de eenvoud van de tractiegroepen van de Korek met het vectorprincipe, vermenigvuldigt u de simultane tractie- of duwmogelijkheden, voor een betere, effectievere en snellere verdeling van de hijskrachten. Gemakkelijk in gebruik: licht en krachtig (tot 10T).

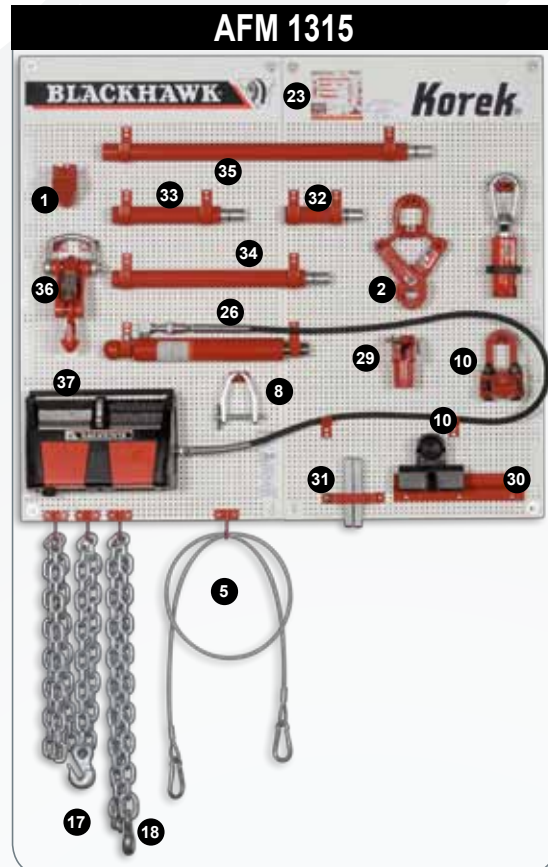
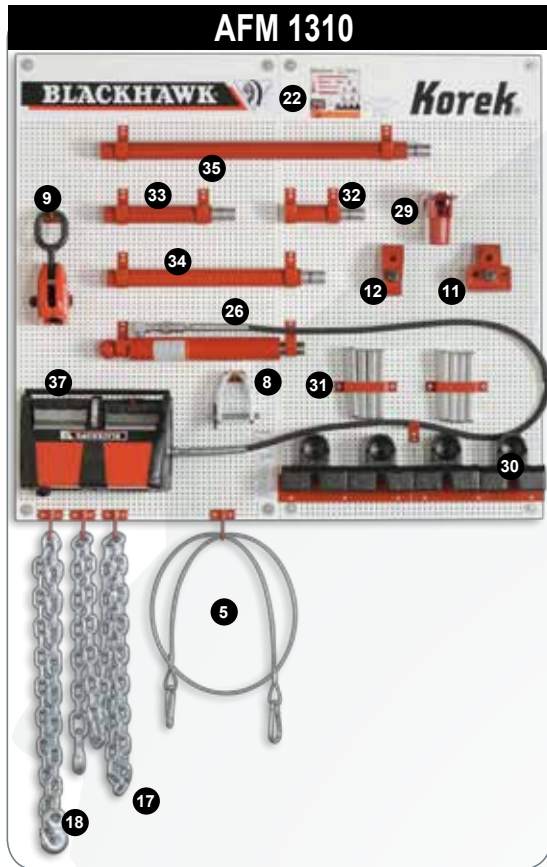
PULL / TRACTION / ZUG / TREKKEN



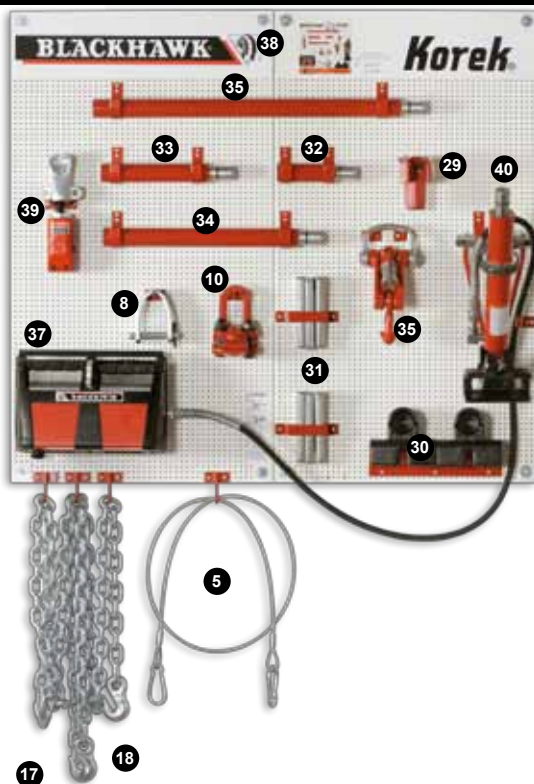
PUSH / POUSSÉE / DRUCK / DRUCKEN



AFM 1320

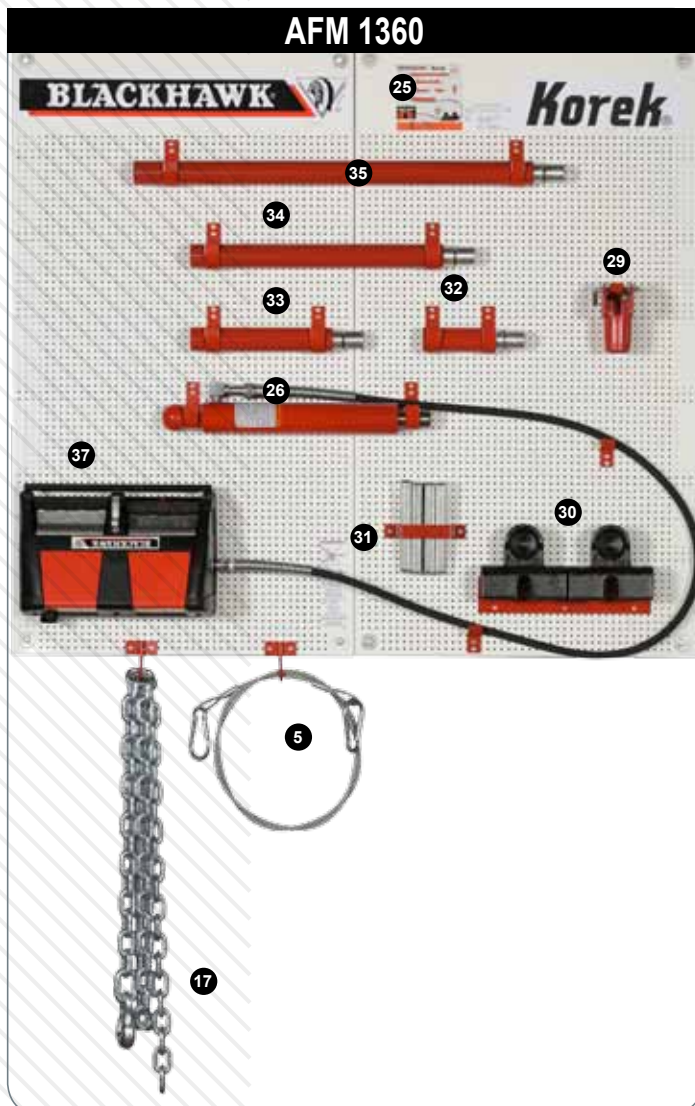


AFM 1400



	AFM 1310	AFM 1315	AFM 1320	AFM 1400
1	-	1	1	
2	-	1	1	
3	-	1	1	
5	1	1	2	1
8	1	1	2	1
9	1	1	2	
10	-	1	1	1
11	1	-	1	
12	1	-	1	
17	AEK 307 2700 mm	1	1	2
18	AEK 327 2100 mm	1	1	2
22	AFM 1311	-	1	
23	AFM 1316	1	1	
26	ASK 257 900	1	1	2
29	K 178 264	1	1	2
30	K 179 038	4	1	5
31	K 238 320	8	2	10
32	K 239 900	1	1	2
33	K 240 900	1	1	2
34	K 241 900	1	1	2
35	K 242 900	1	1	2
36	K 830 901	1	1	2
37	PMP8110	1	1	2
38	S042A004			1
39	AEK 432			1
40	AFM830A			1

Pull units / Ensembles hydrauliques / Hydraulik Sätze / Richtsets



	AFM 135	AFM 1360	
4	97 605E	1	-
5	AEK 99	-	1
6	AEK 102	1	-
7	AEK 103	600 mm	1
13	AEK 235S	1	-
14	AEK 243	1	-
15	AEK 270	1	-
16	AEK 301	1	-
17	AEK 307	2700 mm	-
19	AEK 329	1	-
20	AEK 332	1	-
21	AEK 428	1	-
24	AFM 1135	1	-
25	AFM 1361	-	1
26	ASK 257 900	-	1
27	ASK 884 809	1	-
28	EK 402 T	1	-
29	K 178 264	-	1
30	K 179 038	-	2
31	K 238 320	-	4
32	K 239 900	-	1
33	K 240 900	-	1
34	K 241 900	-	1
35	K 242 900	-	1
36	K 830 901	-	1
37	PMP8110	-	1

Pulling towers and accessories /
 Tour de traction et accessoires / Zugturm und Zubehör /
 Richtoren en accessoires

PTK 10



10 T pulling post especially suitable for pulling at high points
 Tour de redressement 10 T particulièrement adaptée pour tractions en hauteur
 Zugturm 10 T geeignet für Zugarbeit auf hohe Züge
 Richtoren 10 T speciaal geschikt voor hoog richten



ACCESSORIES / ACCESSOIRES / ZUBEHÖR / ACCESSOIRES

SHF 1A

Universal brackets
 Bras de maintien universel
 Universelle Anschweißhalterung
 Universele mallen



AFM 831

Support for SHF1 on Korek®
 Support pour SHF1
 sur Korek®
 Support für SHF1
 auf Korek®
 Steun voor
 SHF1 op Korek®



Adjustable part positioning
 and holding kit. Can be
 used with the shark
 Kit réglage de
 positionnement et
 maintien des pièces.
 Utilisable avec le Shark
 Regulierbarer Kit
 für halterung und
 positionierung der Stücke.
 Brauchbar mit dem Shark
 Instelbare set voor
 positionering en
 vasthouden van
 onderdelen. Te gebruiken
 met de shark

Additional accessories /
Accessoires complémentaires /
Ergänzende Zubehör / Extra accessoires

**FOR MORE EFFICIENCY AND SPEED / POUR D'AVANTAGE D'EFFICACITÉ ET DE RAPIDITÉ /
 EFFIZIENTER UND SCHNELLER IN DER BEARBEITUNG / VEER MEER EFFECTIVITEIT EN SNELHEID**

AFM 830



AFM 8401

Pulley for downward pulls 10 T
Poulie de traction vers le bas 10 T
 Zugrolle für Zugarbeit nach unten 10 T
Treckracht neerwaarte 10 T



KOR1000

Air Connecting Pots
Puits de connexion d'air en ABS pour Korek
 LuftKupplungstopf für Korek
Luchtenergieboxen



KOR10

Kit with 6 pots for 1 short Korek®
Implantation de 6 puits de connexions d'air pour Korek®
 Satz 6 Luftkupplungstoepfe für Korek®
Set met 6 luchtenergieboxen voor 1 korte Korek®



KOR11


Kit with 8 pots for 1 long Korek®
Implantation de 8 puits de connexions d'air pour Korek®
 Satz 8 Luftkupplungstoepfe für Korek®
Set met 8 luchtenergieboxen voor 1 lang Korek®



With measuring system / Avec système de mesure
Mit Meßsystem / Met metsysteem

THE WINNING COMBINATION / LA COMBINAISON GAGNANTE /
DIE GEWINNBRINGENDE KOMBINATION / DE WINNENDE COMBINATIE

Korek® + **shark**



- Electronic measuring system using ultrasound technology
- Measurement of up to 12 points simultaneously
- Enables viewing and monitoring of realignment in real time
- The ideal addition to the Korek®

- Elektronische Ultraschall Meßsystem
- Bis zur 12 Punkte werden gleichzeitig gemessen
- Die Abmessung des Fahrzeugs und ihre Veränderungen während der Richtarbeit erscheinen in Echtzeit auf dem Bildschirm
- Voll kompatibel mit dem Korek®

- Système de mesure électronique à technologie ultra-sons.
- Jusqu'à 12 points de mesure en simultanée.
- Permet la visualisation et le suivi du redressage en temps réel
- Complément idéal du Korek®

- Elektronisch meetsysteem met ultrasone technologie
- Tot 12 gelijktijdige meetpunten
- De voertuigafmetingen en de veranderingen tijdens het richten verschijnen op het beeldscherm
- Perfecte Ultwisselbaarheid de Korek®

BLACKHAWK®



BLACKHAWK SA

France - Benelux : BP 5 - 67026 Strasbourg Cedex - FRANCE
Tél. 03 88 65 76 30 - Fax 03 88 65 76 31 - E-Mail : info@blackhawk.fr - www.blackhawk.fr

International Sales : BP 5 - 67026 Strasbourg Cedex - FRANCE - www.blackhawk.fr
Tel. +33 3 88 65 76 29 - Fax +33 3 88 65 76 51 - E-Mail : export@blackhawk.fr

Deutschland - Schweiz - Österreich : BP 5 - 67026 Strasbourg Cedex - FRANCE
Tel. +33 3 88 65 76 52 - Fax +33 3 88 65 76 31 - E-Mail : info@blackhawk.de - www.blackhawk.de

SNAP-ON EQUIPMENT SRL - BLACKHAWK ITALIA :
Via Provinciale Carpi 33 - I-42015 Correggio - RE - ITALY
Tel. 0522 733620 - Fax 0522 733621 - E-Mail : blackhawk@snapon.com - www.blackhawk.it



Blackhawk reserves the right to make changes in the catalogue at any time • Blackhawk se réserve le droit de modifier à tout moment les caractéristiques indiquées dans ce catalogue • Blackhawk® behoudt zich het recht voor te allen tijde veranderingen in samenstelling van de specificaties door te voeren. Technische Änderungen ohne Vorankündigung vorbehalten.